



Inspired by **temperature**



Handbuch

huber

ActiveBoard Firmwareupdate

1 Ablaufbeschreibung

INFORMATION

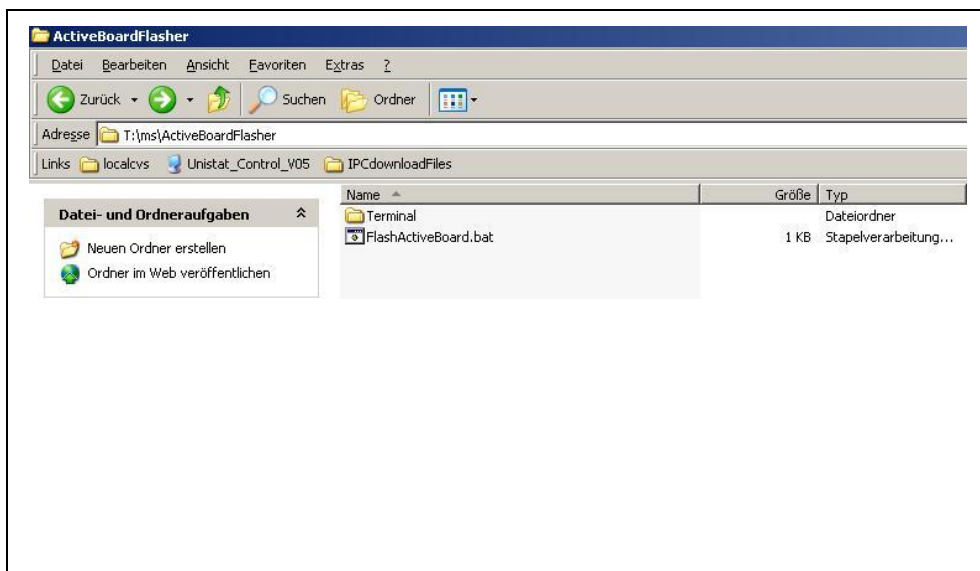
Die herunter geladene Datei ist als zip-Archiv komprimiert und muss vollständig in ein Verzeichnis dekomprimiert werden. Erstellen Sie hierzu ein Verzeichnis und wählen Sie dieses aus. Das Programm darf **nicht** direkt aus dem komprimierten zip-Archiv gestartet werden.

Die enthaltene ActiveBoard Firmware kann **nur zusammen** mit einem Pilot ONE verwendet werden. Wird der ältere CC-Pilot verwendet, muss eine andere Firmware aufgespielt werden.

VORGEHENSWEISE

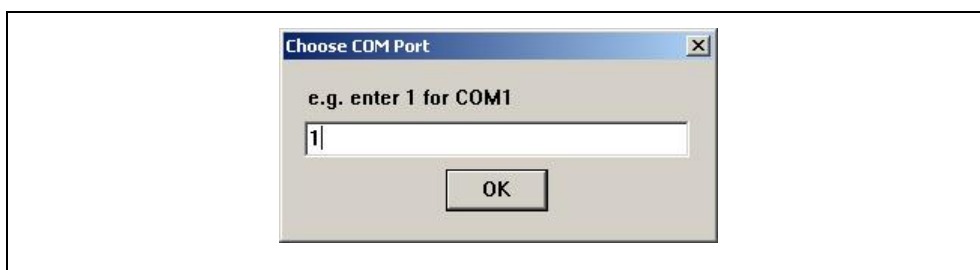
- Verbinden Sie das Huber Flashkabel (Best.Nr. 16338) mit einer Com-Schnittstelle ihres PC
- Stecken Sie bei **ausgeschaltetem** Temperiergerät den 15-poligen Stecker auf die Serviceschnittstelle. Diese ist oft mit einer Blende abgedeckt.
- Lassen Sie das Temperiergerät ausgeschaltet.
- Starten Sie den Flashvorgang durch ausführen der Datei „FlashActiveBoard.bat“.

Öffnen der Datei
„FlashActiveBoard.bat“



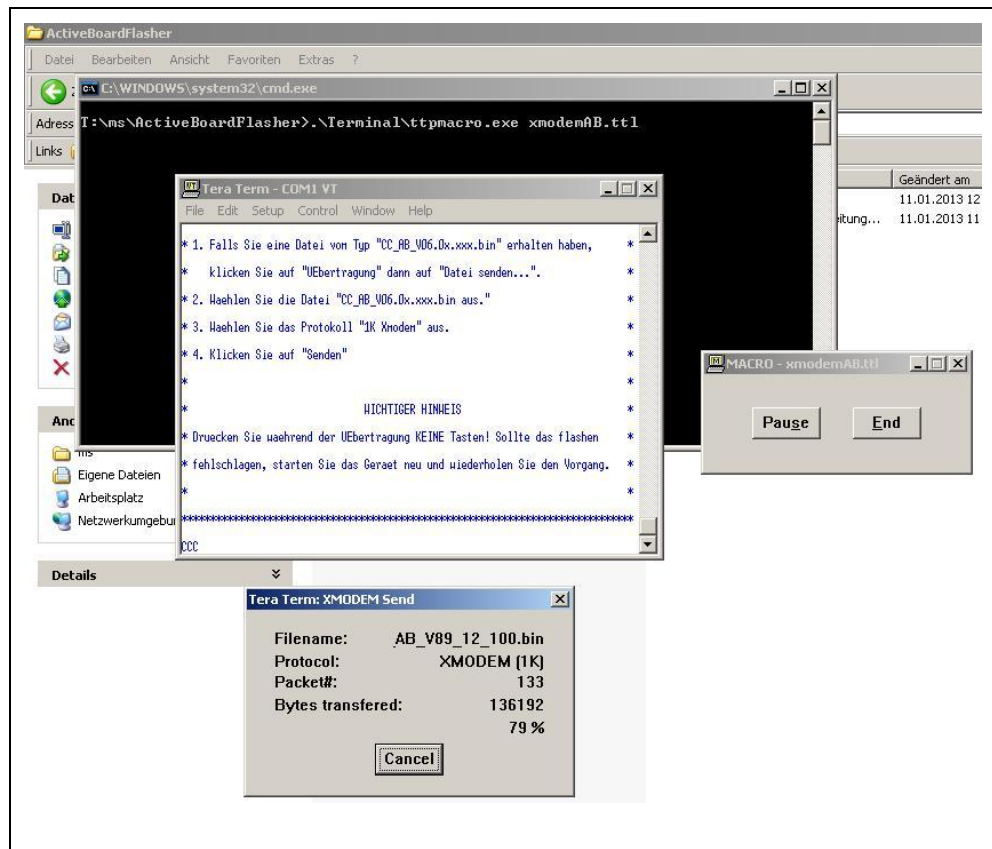
- Geben Sie die gewünschte Schnittstelle ein.
- Bestätigen Sie ihre Eingabe mit „OK“.

Eingabe der
gewünschten
Schnittstelle



- Schalten Sie das Temperiergerät ein.
Das ActiveBoard befindet sich dadurch in einem speziellen Modus um die Firmware aufspielen zu können. Fehlermeldungen, die im Display des Pilot ONE angezeigt werden sind für die Dauer des Vorgangs nicht von Bedeutung. Das Programm erkennt selbständig falls eine Verbindung aufgebaut werden konnte und beginnt den Flashvorgang.

Ablauf des ActiveBoard
Firmwareupdates



- Warten Sie bis die Meldung „Flashing successful“ erscheint und bestätigen Sie die Meldung mit „OK“. Das Programm wird dadurch geschlossen.

ActiveBoard
Firmwareupdate
erfolgreich aufgespielt



- Schalten Sie das Temperiergerät aus.
- Entfernen Sie das Kabel vom Temperiergerät und vom PC.
- Schalten Sie das Temperiergerät ein. Das Firmwareupdate ist abgeschlossen.

Inspired by **temperature** designed for you

Peter Huber Kältemaschinenbau SE
Werner-von-Siemens-Str. 1
77656 Offenburg / Germany

Telefon +49 (0)781 9603-0
Telefax +49 (0)781 57211

info@huber-online.com
www.huber-online.com

Technischer Service: +49 (0)781 9603-244

-125 °C ... +425 °C

huber